

# Certificado de Garantia

Desde 1988 a Móveis Sul desenvolve móveis visando a excelência em todos os seus processos de produção, é uma empresa preocupada com a satisfação de seus clientes com foco na qualidade dos seus produtos.

Para manter essa relação e com o desígnio de a cada dia aumentar esta confiança, com plena consciência da importância da satisfação de todos é que disponibiliza este CERTIFICADO DE GARANTIA.

## 1. Da Garantia:

1.1 Esta garantia é válida para a substituição de peças e componentes que são partes integrantes do produto fornecido pela Móveis Sul, e que apresentarem eventuais defeitos de fabricação. Sua validação está vinculada ao correto preenchimento do termo de recebimento que acompanha o produto.

## 2. Da Cobertura da Garantia:

2.1 O início da vigência da garantia ocorre a partir da data de emissão da nota fiscal de venda ao consumidor correspondente ao produto a ser garantido, com identificação, obrigatoriamente, do código e modelo do produto.

2.2 O prazo de vigência da garantia é de três meses (90 dias), de acordo com o código de defesa do consumidor conforme lei 8.078 - 11/9/1990 ART. 26;

2.3 Mais três meses (90 dias) últimos de garantia adicional concedida pela Móveis Sul Indústria e Comércio Ltda;

## 3. Das Exclusões:

### 3.1 A garantia perderá a validade quando:

3.1.1 Os danos sofridos pelo produto ou seus acessórios e componentes forem decorridos de acidente, ou má utilização por parte do consumidor, também se for por quedas de objetos sobre o móvel;

3.1.2 O defeito for ocasionado por montagem realizada em desacordo com o manual de instruções;

3.1.3 Em função da exposição a ambientes úmidos e exposição prolongada a luz solar;

3.1.4 O produto ou peças tenham sido danificadas por acidente de transporte ou manuseio, riscos e batidas;

3.1.5 Em caso de movimentação inadequada do produto, e que cause danos ao mesmo;

3.1.6 Da utilização de peças ou componentes não originais, e que sejam inadequados ao produto.

### 3.2 A garantia concedida pelo fabricante não cobrirá:

3.2.1 Despesas com instalação do produto;

3.2.2 Despesa com transporte;

3.2.3 Danos causados ao produto, por motivos de força maior, como aqueles causados por agentes da natureza (chuvas, incêndios e excesso de umidade...)

## 4. Instruções para Limpeza e Conservação do Produto:

4.1 Observe para que o produto esteja nivelado, desta forma, as gavetas e portas terão um bom funcionamento, evite arrastá-lo;

4.2 Evitar que o móvel fique exposto a luz solar direta, ou em ambientes de umidade e calor excessivo;

4.3 Para limpeza use um pano macio umedecido com água;

4.4 Não utilize produtos que contenham reagentes químicos, como: álcool, removedores, amoníacos etc..., não utilize sapólios, polidores e demais produtos que contenham carga abrasiva, para evitar riscos e manchas;

4.5 Não colocar carga excessiva de peso nas gavetas e prateleiras, para evitar acidentes ou danos ao produto;

## 5. Observações gerais:

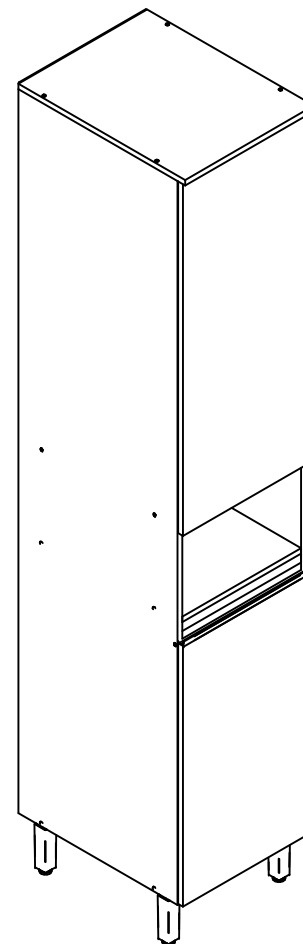
5.1 1 Qualquer dúvida ou reclamação sobre este produto deve ser solicitado junto a loja onde foi efetuada a compra. Para esclarecer dúvidas técnicas contate a Móveis Sul pelo e-mail

Assistencia@moveissul.com.br ou pelo telefone 54 3358 6200. **Atenção:** A solicitação deve ser feita via on-line por um representante autorizado pela Móveis Sul.

## INSTRUÇÕES DE MONTAGEM INSTRUCCIONES DE MONTAJE

Leia atentamente este manual e guarde para consultas futuras.  
*Lea este manual detenidamente y consérvelo para consultarlo en el futuro.*

### PANELEIRO 40CM ANDRIA NATURALE / NUDE REF 5602



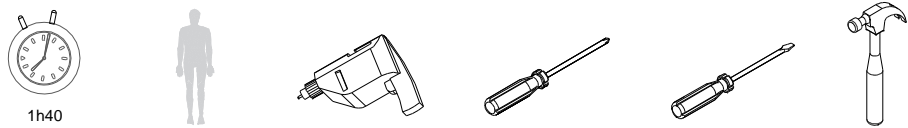
Visite nosso site.

**MÓVEIS SUL**  
MÓVEIS COMO SUA FAMÍLIA MERECE

AV. VITAL ZAMBOTTO, 273 - AREA IND. III  
I.E.: 071/0032633 CNPJ 92.051.440/0001-96  
FONE 0(XX) 54 3358 6200 CEP 95.300.000  
LAGOA VERMELHA - RS - BRAZIL

Projetista:  
Evandro Cordeiro  
engenharia3@moveissul.com.br

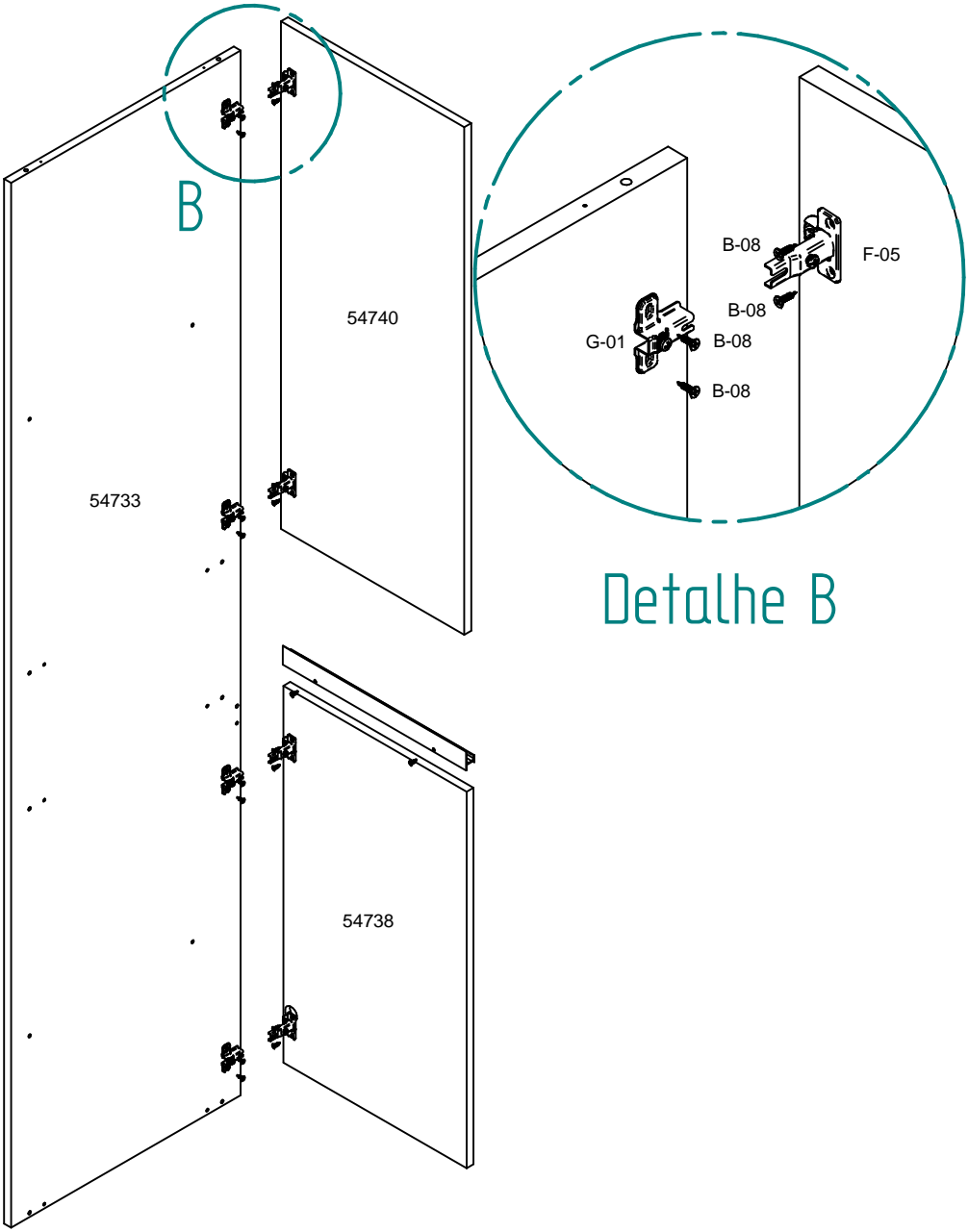
Para montagem / Para montaje:



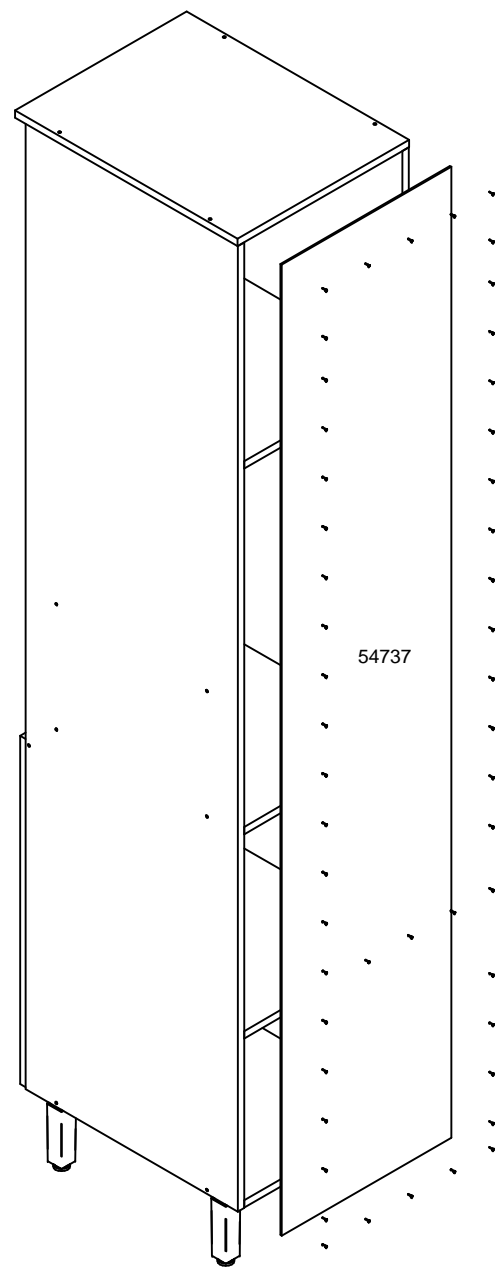
Lista de peças / Lista de piezas:

| CÓD.  | QUANT. | DESCRIÇÃO / DESCRIPCIÓN                            | MEDIDAS         |
|-------|--------|--|-----------------|
| 54731 | 1      | Lateral esq. / Lado izquierdo.                     | 1955 X 496 X 15 |
| 54732 | 1      | Base / Base  | 370 X 496 X 15  |
| 54733 | 1      | Lateral dir. / Lado derecho.                       | 1955 X 496 X 15 |
| 54734 | 1      | Tampo / Cubrir                                     | 401 X 520 X 15  |
| 54735 | 2      | Prateleira fixa / Estante fijo                     | 370 X 496 X 15  |
| 54736 | 2      | Prateleira movel superior / Estante móvil superior | 370 X 432 X 15  |
| 54737 | 1      | Costas / Atrás                                     | 396 X 1966 X 3  |
| 54738 | 1      | Porta inferior / puerta superior                   | 705 X 396 X 15  |
| 54739 | 1      | Ripa reforço /                                     | 370 X 70 X 15   |
| 54740 | 1      | Porta superior /                                   | 950 X 396 X 15  |

**Passo 3:** Usar dobradiças e calços para fixar as portas e parafusos **B-08** para fixar o puxador na porta inferior  
**Paso 3:** Use bisagras y calzas para asegurar las puertas y tornillos **B-08** para fijar la manija en la puerta inferior.



**Passo 2:** Fixar as costas com pregos I-01.  
**Paso 2:** Fijar la parte trasera con clavos I-01.



**Lista de ferragens / Lista de herragens:**

| CÓD. | QUANT. | DESCRIÇÃO / DESCRIPCIÓN                            | IMAGEM |
|------|--------|--|--------|
| A-01 | 18     | Cavilha 6 x 25 / Tarugo 6 x 25mm                   |        |
| B-03 | 14     | Parafuso C.C. 4,0 x 50 / Tornillo 4,0 x 50         |        |
| B-06 | 4      | Parafuso C.F. 4,5 x 40 / Tornillo C.F. 4,5 x 40    |        |
| B-08 | 18     | Parafuso C.C. 3,5 x 14 / Tornillo 3,5 x 14         |        |
| B-16 | 4      | Parafuso C.C. 3,5 x 40 / Tornillo 3,5 x 40 CC      |        |
| B-17 | 4      | Parafuso união com flange 15mm / Tornillo de unión |        |
| C-01 | 2      | Porca cilíndrica / Tuerca cilíndrica               |        |
| D-04 | 8      | Tampa 12 p/ parafusos / Tapa 12 p / tornillos      |        |
| F-05 | 4      | Dobradiça Colo Reto / Bisagras                     |        |
| G-01 | 4      | Calço 5 para dobradiça / Calzo 5 bisagra 26        |        |
| I-01 | 55     | Prego 10 x 10 / Clavos                             |        |
| K-03 | 8      | Suporte de prateleira 8x6mm / Soporte de estante   |        |
| X    | 1      | Bisnaga de cola 10 gramas / Cola                   |        |
| Y    | 1      | Etiqueta escovada moveis sul / Logo Marca          |        |
| Z    | 1      | Esquema de montagem A4 / Manual assemble           |        |

**Lista de acessórios / Lista de assessorios:**

| CÓD.  | QUANT. | DESCRIÇÃO / DESCRIPCIÓN     | IMAGEM |
|-------|--------|-----------------------------|--------|
| 24936 | 1      | Puxador perfil Seul 396mm / |        |
| M-21  | 4      | Pé 130mm Toquio /           |        |

**Passo 1:** Unir as peças usando cavilhas **A-01** e parafusos **B-03**. Fixar os pés com parafusos **B-06**.

**Paso 1:** Unir las piezas mediante tacos **A-01** y tornillos **B-03**. Fijar los pies con tornillos **B-06**.

